

Alkohol Tester HA-04

Vážení zákazníci,

děkujeme za koupi digitálního alkoholového testeru HA-04

Před použitím si prosím přečtěte následující návod

Alkoholtester HA-04 je moderní elektronický detektor alkoholu s digitálním displejem pro zjištění hladiny alkoholu v krvi dechovou zkouškou. Je ideální pro orientační dechovou zkoušku řidičů, do autoškol, příp. pro kontrolu zaměstnanců apod. Přístroj je vybaven digitálním LCD displejem, na kterém se naměřená hodnota přesně číselně zobrazí

Zobrazení v jednotkách BAC i g/l

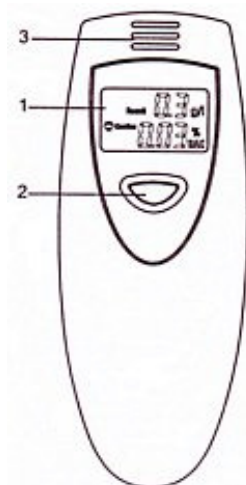
Pro funkci přístroje nejsou třeba žádné další náplně

Nemusíte dokupovat jakékoli další trubičky nebo kapsle



Obsah balení

- Alkoholtester HA-04
- Poutko pro zavěšení
- Návod



Popis

- LCD displej
- Tlačítko On/Off
- Dechový analyzátor

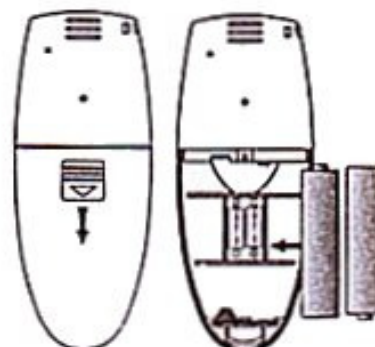
Upozornění

Indikace slabých baterií: pokud na displeji vidíte symbol „L“ a přístroj se automaticky vypne
Potom vyměňte baterie za nové

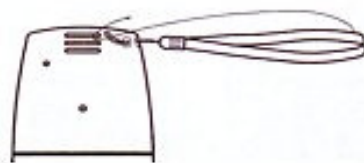
Pro použití doporučujeme kvalitní baterie s dlouhou životností

Vložení baterií

Zatlačte na víčko pouzdra baterií na zadní přístroje v místě označeném vylišovaným trojúhelníkem a tahem dolů kryt sejměte. Vložte 2 ks alkalických baterií typ AAA ve správné polaritě. Zasuňte víčko pouzdra baterií zpět



Příložené poutko upevněte na přístroj dle obrázku:



Použití přístroje

Přístroj je určen pouze pro orientační dechovou zkoušku

Před použitím přístroje nepijte a nekuřte minimálně 20 minut. Nepoužívejte přístroj okamžitě po požití alkoholu, může dojít ke zničení senzoru a ztrátě záruky

Je-li to možné, nechte před prvním použitím nebo po dlouhém nepoužívání zahřívání - čištění senzoru viz bod 2 níže proběhnout několikrát bez foukání

1. Vypláchněte si ústa vodou
2. Zapněte přístroj tlačítkem na přední straně na displeji se zobrazí údaj „Warm up“ a aktivuje se zahřívání senzoru - odpočítávání od 10 - přibližně 10 sekund
3. Přístroj je poté připraven k měření. Na displeji je zobrazeno „Blow“ a běží nový odpočet od 10 k nule. Během odpočtu foukejte ze vzdálenosti cca 5 cm od úst přibližně 5 sekund do mřížky (3) na přístroji. Snažte se dodržet uvedenou vzdálenost úst od přístroje a foukejte rovnoměrně
4. Přístroj znovu odpočítává, po cca 6 sekundách se na displeji zobrazí výsledek měření v **g/l** i **% BAC** v procentech
5. Pokud je zjištěna vyšší hodnota než 0.05 % / 0.5 ‰, rozezní se akustický alarm
6. Přístroj po cca 15 sekundách pípne a vypne se
7. Pro další test přístroj zapněte znovu tlačítkem na přední straně přístroje a opakujte kroky 2-4 výše
Pokud při zkoušce opakované krátce po sobě přístroj nedetekuje žádný alkohol, vyčkejte cca 10-20 minut a zkoušku proveďte znovu
8. Pro obdržení co nejpřesnějšího výsledku dechové měření alkoholu v krvi je vždy jen orientační Měření opakujte 2-3 krát



Technické parametry

Měřicí rozsah přístroje	0-1,9 g/l, 0-1,9 ‰ BAC
Napájení	2 x AAA mikrotužková baterie, indikace slabých baterií
Dispej	LCD
Měřená hodnota	% alkoholu v krvi
Automatické vypnutí	cca 15 sekund po zobrazení výsledku
Dechový vzorek	5 sekund nepřetržitého foukání do otvoru (3)
Délka 1 cyklu	cca 40 sekund
Rozměr	95 x 36 x 18 mm

AHC-BONN-PRAHA sro
Luštěnická 672, 197 00 Praha 9 - Kbely
Tel. 286 854 392, Fax: 286 854 393
E-mail: info@mojenakupy.cz
www.MojeNakupy.cz